

Instructional Briefing for Lectures and Seminars

Accidents, fire, first aid

Diana Riedel
August 2023





Accidents – insured activities

Insured are

- attendance at lectures and seminars
- other university-related activities, such as excursions, even if these lead abroad, as well as revision courses
- visits to university and state libraries
- activities in student self-administration
- the routes to and from these activities



The following activities, for example, are **not insured**

- student work at home
- private study trips
- revision courses run by private providers
- private activities on University premises

Unfallkasse Nordrhein-Westfalen (accident insurance of North

Rhine-Westphalia)

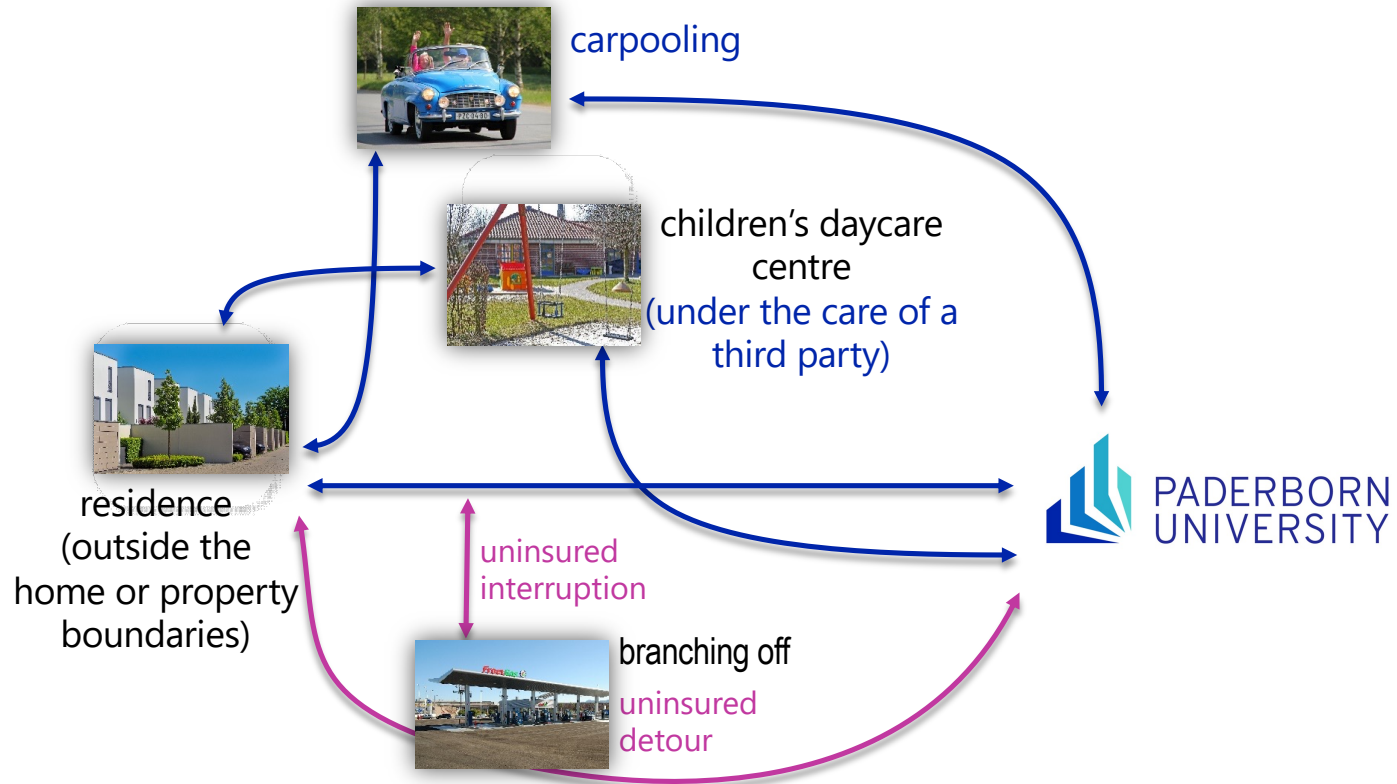
PO Box 33 04 20

40437 Düsseldorf





Accidents – insured routes





Procedure in the event of an accident



Behavior in case of accidents

Keep calm

112

Report accident

WHO reports?
WHAT happend?
WHERE did it happen?
HOW MANY injured?
WAITING for queries!

First Aid



Secure accident site
Care for the injured
Follow instructions
Direct ambulance or firemen
Remove onlookers

Further actions

Universität Paderborn






Procedure in the event of an accident

Minor injuries

- **initial treatment of the injury, preferably by a first aid responder**
- **documentation of the accident using the accident and incident report notebook (located in the first aid kit)**



Moderate injuries

- **initial treatment of the injury, preferably by a first aid responder**
- **visit the **accident insurance doctor** (under accompaniment, if necessary)**
- **report accident**
 - Service Centre, Department 3
B0.140, Tel.: 5040
servicecenter@zv.upb.de





Defibrillator locations main campus:





Defibrillator location Fürstenallee: reception at the main entrance





Fire safety instructions

Prevent fires	
	
No open flames; fires, open sources of ignition and smoking prohibited	
What to do in the case of a fire	
Stay calm	 Fire department 112
Report the fire	 Activate the fire alarm
Get to safety	 Warn those at risk
	 Help vulnerable persons Follow the marked escape routes Do not use elevators
	 Go to the assembly point Follow instructions
Try to extinguish the fire	
	 Use fire extinguisher
	 Means and equipment for fighting fires Use fire hose without endangering yourself

Fire Safety Regulations (FSR) April 10, 2019
Issue: 06/03/2020; Univ. PB; Dept. 5.3

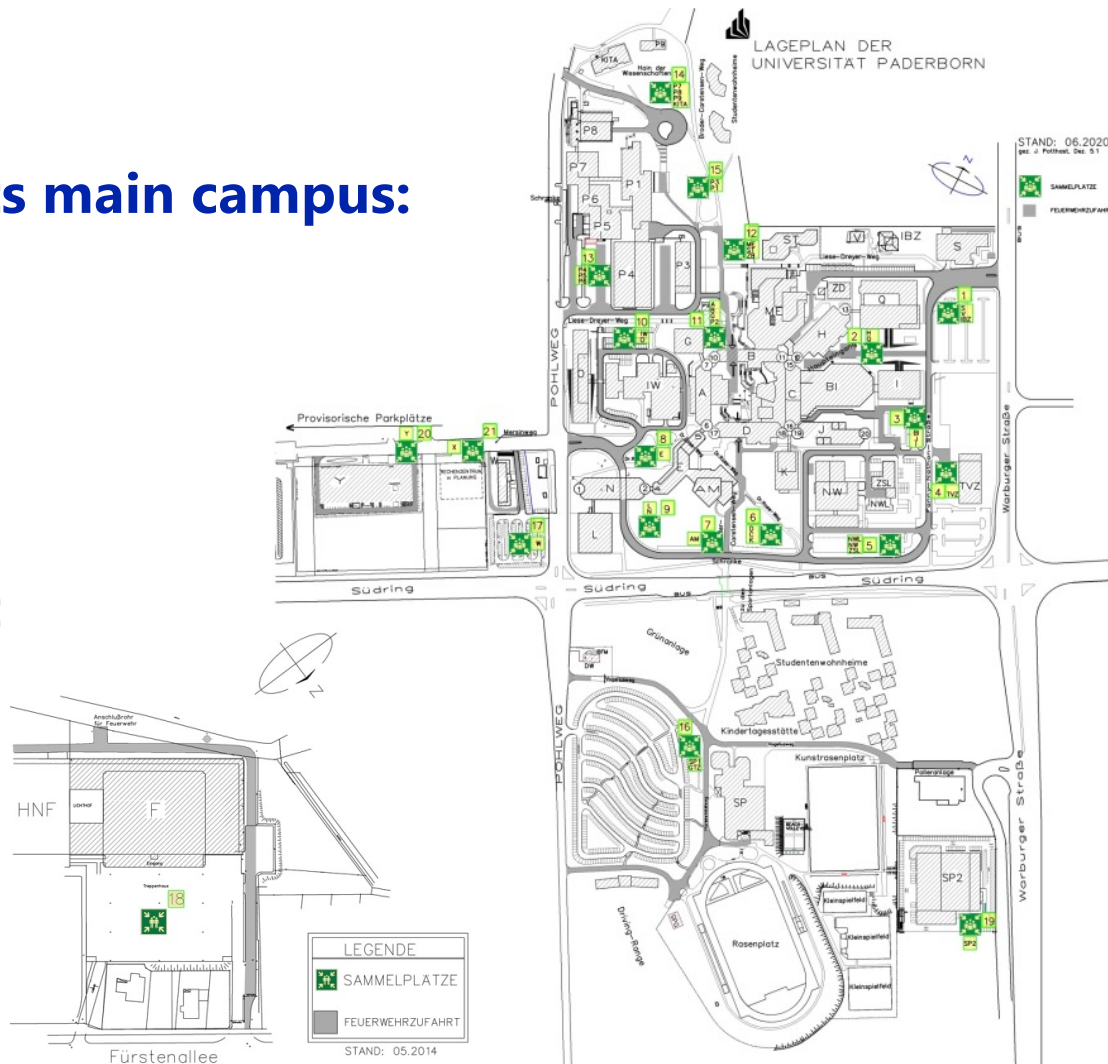


Staff and members of the University are obliged (insofar as is reasonable) to participate in the fire safety measures as in any other measures that serve the rescue of individuals.



Assembly points main campus:

Assembly point Fürstenallee:





Preventative fire safety



- **all escape routes (doors, emergency exits) must always remain clear and unobstructed**
- **do not store or place objects or materials along escape and rescue routes**
- **do not obstruct fire extinguishing and fire alarm equipment**
- **do not wedge open smoke-proof doors connecting the areas between the corridors and the staircases**
- **handling fire and open flames is forbidden**
- **further instructions can be found in the fire safety regulations for Paderborn University**





Behavior in case of amok

- **suspicious cases:** report to the university management, Mrs. Probst (05251 60-2557)
- **in urgent cases:** Report to police (110), then university management
- **bring in safety:** stay in the rooms, close/lock doors, barricade in the room
- **move away from windows and doors, lie down on the floor**
- **keep quiet, do not set off fire alarm**
- **mute cell phone, give only important information to police**
- **wait for evacuation by police**
- **people outside the building: Leave immediate area and keep available for police**

(Deviations may be appropriate in individual cases, e.g. use of escape routes)



Maternity leave



- **ensuring the safety of pregnant and breastfeeding women and their (unborn) children**
- **continuation of studies is facilitated**
 - **avoiding and compensating for disadvantages**
 - **compliance with maternity protective period**

Please notify Astrid Paulus-Frick (Examination Office) of your pregnancy by filling out a form

If any questions should arise:

please get in touch with the respective faculty contact persons for a consultation on maternity leave and protection

- **CAUTION: without notification, protection cannot be guaranteed**



Kurzunterweisung für Vorlesungen & Seminare

Unfall, Brandschutz, Erste Hilfe

Diana Riedel
August 2023



Unfälle – versicherte Tätigkeiten

Versichert sind

- Teilnahme an Vorlesungen und Seminaren
- sonstige, von der Hochschule verantwortete Tätigkeiten, wie Exkursionen, selbst wenn diese ins Ausland führen oder Repetitorien
- der Besuchen der Universitäts- und Staatsbibliotheken
- Tätigkeiten in der Studentenselbstverwaltung
- die Wege von und zu diesen Tätigkeiten

Nicht versichert sind zum Beispiel

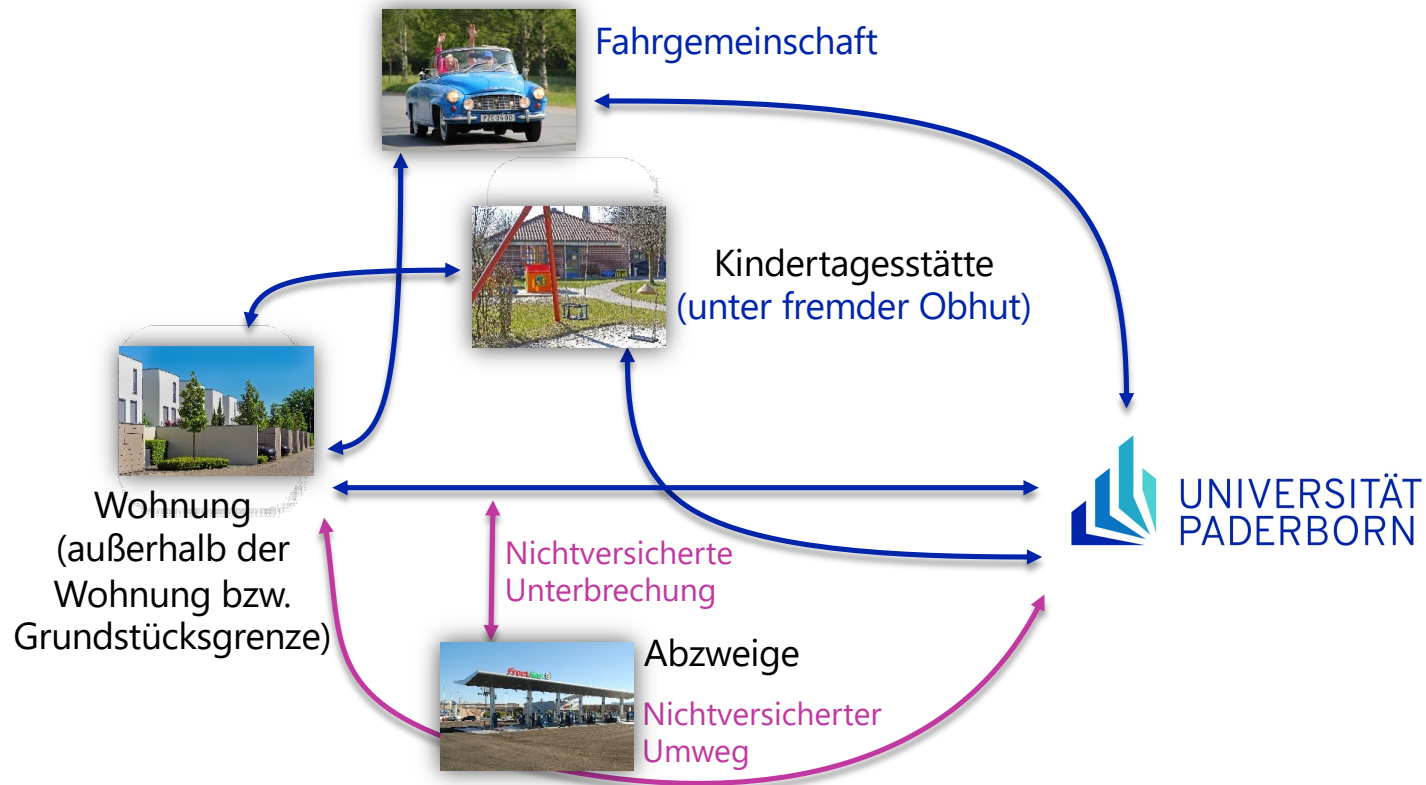
- Studienarbeiten zu Hause
- private Studienfahrten
- Repetitorien bei privaten Anbietern
- private Aktivitäten auf dem Gelände der Hochschule

Unfallkasse Nordrhein- Westfalen

**Postfach 33 04 20
40437 Düsseldorf**



Unfälle - versicherte Wege



Verhalten bei Unfällen




Verhalten bei Unfällen

Ruhe bewahren

Unfall melden **112**

WER meldet?
WAS ist passiert?
WO ist es passiert?
Wieviel Verletzte?
Warten auf Rückfragen!

Erste Hilfe 

Absicherung des Unfallortes
Versorgen der Verletzten
Anweisungen beachten

Weitere Maßnahmen Krankenwagen oder Feuerwehr einweisen
Schaulustige entfernen

Universität Paderborn






Verhalten bei Unfällen

Leichte Verletzungen

- **Erstversorgung der Verletzung vorzugsweise durch einen Ersthelfer**
- **Dokumentation des Unfalls mit dem Meldeblock (befindet sich beim Erste-Hilfe-Kasten)**



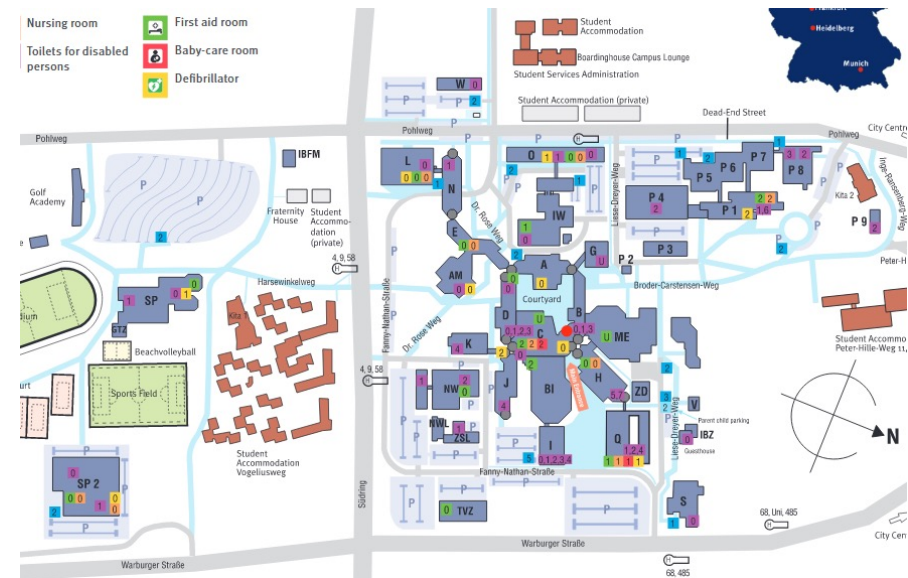
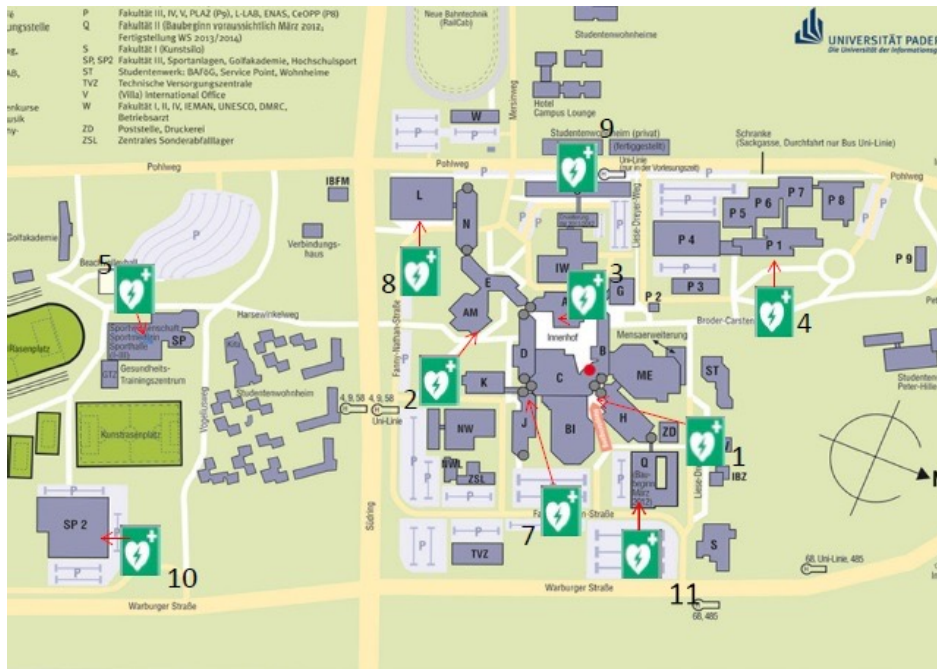
Mittlere Verletzungen

- **Erstversorgung der Verletzung vorzugsweise durch einen Ersthelfer**
- **Durchgangsarzt** aufsuchen (falls nötig in Begleitung)
- **Unfallanzeige erstatten**
 - Service Center, Dezernat 3
B0.140, Tel.: 5040
servicecenter@zv.upb.de





Standorte der Defibrillatoren am Hauptcampus:



Standort des Defibrillators in der Fürstenallee: Pforte Haupteingang





Verhalten im Brandfall



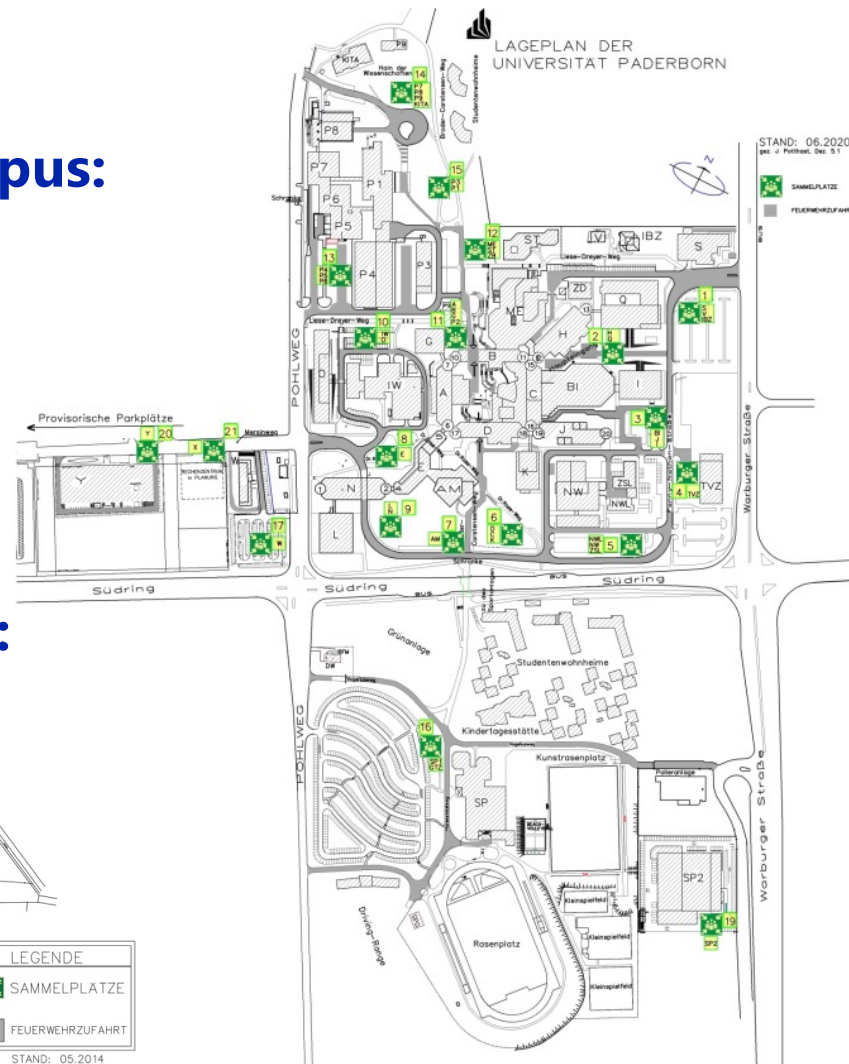
Brände verhüten	
	
Keine offene Flamme; Feuer, offene Zündquellen und Rauchen verboten	
Verhalten im Brandfall	
Ruhe bewahren	 Feuerwehr 112
Brand melden	 Brandmelder betätigen
In Sicherheit bringen	 Gefährdete Personen warnen Hilflose mitnehmen Gekennzeichneten Fluchtwegen folgen Aufzug nicht benutzen Sammelplatz aufsuchen Auf Anweisungen achten
	
Löschversuch unternehmen	 Feuerlöscher benutzen
	 Mittel und Geräte zur Brandbekämpfung Löschschlauch benutzen ohne sich selbst zu gefährden

Brandbekämpfung Teil 4 nach DIN 14196
Prüfung 08.10.2019, 10:45 Uhr, Seite 3/3

**Alle Angehörigen und Mitglieder der
Universität
sind verpflichtet
(soweit zumutbar)
sich an den **Maßnahmen der
Brandbekämpfung**
sowie anderen Arbeiten, die der **Rettung von
Menschen dienen, zu beteiligen.****



Sammelplätze Hauptcampus:



Sammelplatz Fürstenallee:





Vorbeugender Brandschutz



- **sämtliche Fluchtwege (Türen, Notausgänge) sind ständig freizuhalten bzw. nicht einzuengen**
- **Flucht- und Rettungswege nicht zur Lagerung oder zum Abstellen von Gegenständen bzw. Materialien benutzen**
- **Feuerlösch- und Brandmeldeeinrichtungen nicht verstellen**
- **rauchdichte Türen der Schleusenbereiche zwischen Flur und Treppenhaus dürfen nicht verkeilt werden**
- **kein Umgang mit offenem Feuer**
- **weitere Punkte in der Brandschutzordnung der Universität Paderborn**





Verhalten im Amok-Fall

- **Verdachtsfall:** Meldung an die Hochschulleitung, Frau Probst (05251 60-2557)
- **in dringenden Fällen:** Meldung an Polizei (110), dann Hochschulleitung
- **in Sicherheit bringen:** In den Räumen bleiben, Türen (ab)schließen, im Raum verbarrikadieren
- **weg von Fenstern und Türen, auf den Boden legen**
- **sich ruhig verhalten, keinen Feuersalarm auslösen**
- **Handy stumm schalten, nur wichtige Info an Polizei**
- **auf Evakuierung durch Polizei warten**
- **Personen außerhalb des Gebäudes: Nahbereich verlassen und für Polizei zur Verfügung halten**
(Abweichungen können im Einzelfall angebracht sein, z.B. Nutzung von Fluchtmöglichkeiten)





Mutterschutz



- **Schutz Schwangerer und Stillender sowie deren (ungeborener) Kinder**
- **Fortsetzung des Studiums wird ermöglicht**
 - **Vermeidung und Ausgleich von Nachteilen**
 - **Einhaltung von Schutzfristen**

Meldung der Schwangerschaft per Formular an Frau Paulus-Frick (Prüfungssekretariat)

Bei Fragen:

Ansprechpartner*innen in den Fakultäten für ein Beratungsgespräch zum Mutterschutz

- **WICHTIG: Ohne Mitteilung kann kein Schutz gewährleistet werden!**

